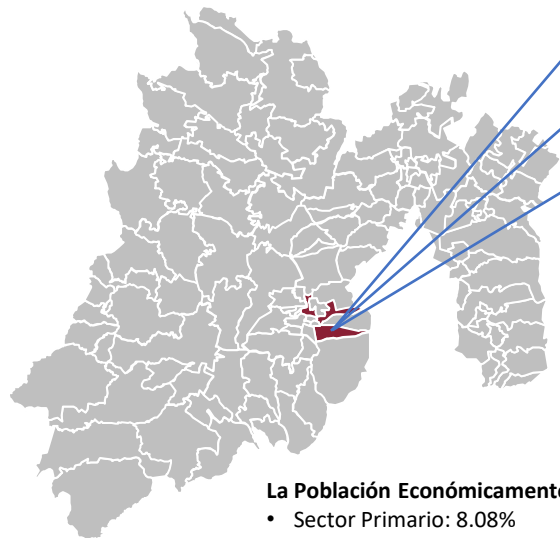




Tianguistenco

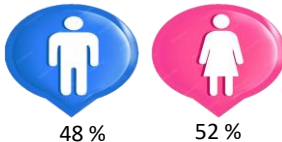
- Temperatura: Promedio Anual de 17 °C.
- Templado subhúmedo.

• Total 71 Localidades.



Elevación: 2,620 m
Superficie: 131.83 km²

Población: 84,259



La Población Económicamente Activa:


- Sector Primario: 8.08%
- Sector Secundario: 30.87%
- Sector Terciario: 58.99%

Tianguistenco significa en la orilla del mercado. Sus raíces son: Tianquistli: Mercado, Tentli: Labio; en sentido figurado, borde, orilla de alguna cosa, Co: Sufijo de lugar.

El PIB del Sector Primario es de 115.2 MDP.



Especie	Volumen (ton.)	Valor (Miles de Pesos)
Bovino	285	23,192
Porcino	137	7,295
Ovino	96	8,507




Especie Producto	Volumen (ton.)	Valor (Miles de Pesos)
Ave Huevo Plato	41	1,041



Especie Producto	Volumen Miles de Litros	Valor (Miles de Pesos)
Bovino Leche	1,336	11,357



Especie	Volumen (ton.)	Valor
Rana	11.184	1,565,760



Superficie Reforestada	Pino	Oyamel	Otras
-	47,182	11,150	8,990



54,189,702

Pecuario

Incluye todos los productos pecuarios



1,565,760

Acuícola

Incluye todas las Especies Acuícolas

Sin inversión

Forestal

Hectáreas Sembradas

5,620

Agrícola
42,855

Tonelada

204,149,548

204,149,548

Valor de Producción Agrícola

Tianguistenco, de todas sus variedades de cultivos resalta la producción de **maíz grano, Avena forrajera en verde, papa, zanahoria, haba verde.**



Año: cierre 2022 (SIAP)

Producción Agrícola

Ciclo: Año Agrícola (OI + PV)

Modalidad: Riego + Temporal

Municipio: Tianguistenco

Toneladas



Producción Agrícola

Ciclo	Modalidad	Nombre del cultivo	Superficie (Hectáreas)			Volumen producción	Rendimiento	Precio medio rural	Valor producción (\$)
			Sembrada	Cosechada	Siniestrada				
Primavera-Verano	Temporal	Maíz grano	4,285	4,285	-	19,197	4	7,638	146,620,167
Primavera-Verano	Temporal	Avena forrajera en verde	785	785	-	15,480	20	639	9,898,504
Primavera-Verano	Temporal	Papa	142	142	-	3,131	22	8,388	26,264,763
Primavera-Verano	Temporal	Zanahoria	112	112	-	2,505	22	3,864	9,680,492
Primavera-Verano	Temporal	Haba verde	221	221	-	1,330	6	6,850	9,113,763
Perennes	Temporal	Pastos y praderas	30	30	-	766	26	487	373,149
Primavera-Verano	Temporal	Lechuga	19	19	-	318	17	4,825	1,534,197
Primavera-Verano	Temporal	Chícharo	20	20	-	88	5	5,845	512,899
Primavera-Verano	Temporal	Cilantro	6	6	-	40	6	3,834	151,615
Total			5,619.65	5,619.65	-	42,854.93			204,149,548.10

Año: 2022

Producción: Pecuaria

Municipio: Tianguistenco



Producción Pecuaria, Ganado en Carne en Canal

Municipio	Especie	Volumen	Peso	Precio	Valor (Miles de pesos)
Tianguistenco	Bovino	284.99	212.68	81.38	23,192.40
	Porcino	137.14	73.14	53.19	7,294.78
	Ovino	95.75	21.97	88.85	8,507.19
	Ave	69.05	1.75	35.55	2,454.64
	Guajolote	3.60	6.11	80.58	290.08
Total		590.53			41,739.09

Producción Pecuaria, Otros Productos

Municipio	Especie	Producto	Volumen	Precio	Valor (Miles de pesos)
Tianguistenco	Bovino	Leche*	1,336.36	8.50	11,357.20
	Ave	Huevo plato	40.94	25.43	1,040.98
	Abeja	Miel	0.92	54.14	49.81
	Ovino	Lana	0.62	1.41	0.87
	Abeja	Cera	0.02	73.17	1.76
Total					12,450.62

* Miles de litros

Producción Pecuaria, Ganado en Pie

Municipio	Especie	Volumen	Peso	Precio	Valor (Miles de pesos)
Tianguistenco	Bovino	548.77	409.53	40.65	22,309.50
	Porcino	179.92	95.96	34.91	6,281.68
	Ovino	179.85	41.26	43.98	7,908.95
	Ave	92.12	2.33	24.63	2,268.50
	Guajolote	5.07	8.61	44.45	225.49
Total		1,005.73			38,994.12

Año: 2022

Producción: Acuicultura

Municipio: **Tianguistenco**



Acuicultura

Volumen de la producción pesquera de acuicultura por especie

(Toneladas)

Municipio	Total	Rana
Tianguistenco	11.184	11.184

Valor de la producción pesquera de acuicultura por especie

(Valor en pesos)

Municipio	Total	Rana
Tianguistenco	1,565,760	1,565,760

PROBOSQUE

Superficie reforestada y número de plantas por grupo de especie

Municipio	Superficie reforestada (Hectáreas)	Total de plantas	Coníferas				Latifoliadas	
			Pino	Oyamel	Cedro	Otras	Encino	Otras
Tianguistenco		73.011	47,182	11,150	5,689			8,990