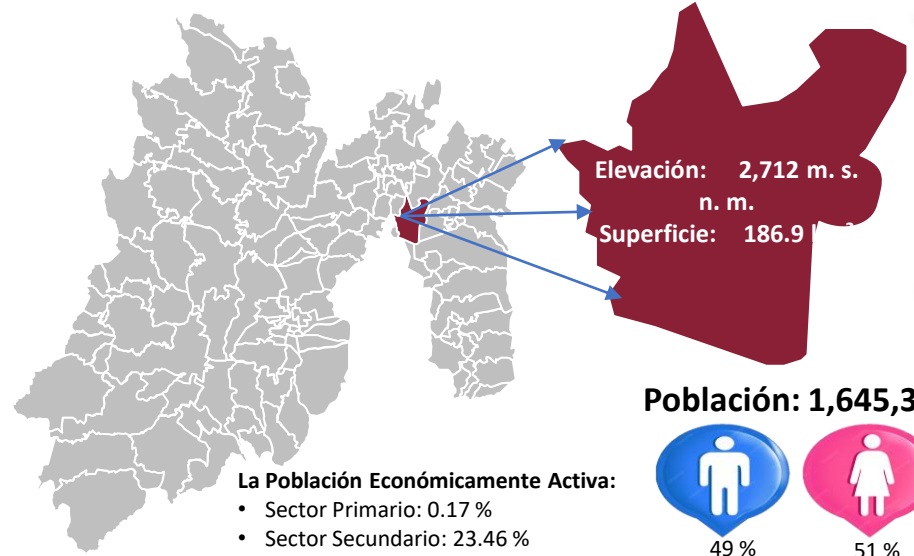




# Ecatepec de Morelos

• **Total 532 Localidades.**

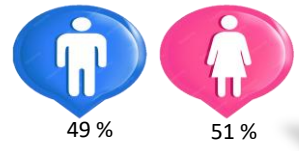
- **Temperatura:** La media anual es de -0 °C a 22 °C.
- **Clima:** Templado seco lluvioso y templado subhúmedo.



**La Población Económicamente Activa:**

- Sector Primario: 0.17 %
- Sector Secundario: 23.46 %
- Sector Terciario: 74.2 %

**Población: 1,645,352**



El PIB del Sector Primario es de 3.4 MDP.



**584,015**

**Valor de Producción Agrícola**

**Ecatepec:** Del náhuatl Ehécatl “Dios del viento”, tépētl ‘cerro’; ‘En el cerro de Ehécatl’.

Hectáreas Sembradas  
**26.38**



**Agrícola**  
**551.4**  
Tonelada


**Ecatepec de Morelos:** De todas sus variedades de cultivos resalta la producción en toneladas de **alfalfa verde** y **maíz forrajero en verde**.



Especie	Volumen (ton.)	Valor (Miles de Pesos)
Porcino	86.63	4,866.12
Bovino	58.08	5,385.77
Ave	5.21	197.42



Especie	Producto	Volumen (ton.)	Valor (Miles de Pesos)
Ave	Huevo Plato	75.09	1,594.72



Especie	Producto	Volumen (Miles de Litros)	Valor (Miles de Pesos)
Bovino	Leche	350.54	2,832.39



Superficie Reforestada	Pino	Cedro	Otras
-	1,662	481	24,341



**15,024,379**

**Pecuario**  
Incluye todos los productos pecuarios

**Sin inversión**

**Forestal**



Año: cierre 2022 (SIAP)

Producción Agrícola

Ciclo: Año Agrícola (OI + PV)

Modalidad: Riego + Temporal

Municipio: Ecatepec de Morelos

Toneladas



## Producción Agrícola

Ciclo	Modalidad	Nombre del cultivo	Superficie (Hectáreas)			Volumen producción	Rendimiento	Precio medio rural	Valor producción (\$)
			Sembrada	Cosechada	Siniestrada				
Perennes	Riego	Alfalfa verde	3	3	0	243	81.02	530.02	128,832
Primavera-Verano	Riego	Maíz forrajero en verde	2.8	2.8	0	151	53.8	476	71,705
Otoño-Invierno	Riego	Avena forrajera en verde	3.2	3.2	0	74	23.14	592	43,838
Primavera-Verano	Temporal	Avena forrajera en verde	2.1	2.1	0	39	18.48	496.5	19,269
Primavera-Verano	Temporal	Maíz grano	8	8	0	16	2	7600.34	121,605
Primavera-Verano	Riego	Maíz grano	3.9	3.9	0	15	3.8	7388	109,490
Primavera-Verano	Riego	Calabacita	0.58	0.58	0	9.4	16.21	6100	57,340
Primavera-Verano	Temporal	Cebada grano	2	2	0	3.8	1.9	5210	19,798
Primavera-Verano	Temporal	Frijol	0.8	0.8	0	0.81	1.01	14985	12,138
<b>Total</b>			<b>26.38</b>	<b>26.38</b>	<b>0</b>	<b>551.4</b>			<b>584,015</b>

Año: 2022

Producción: Pecuaria

Municipio: Ecatepec de Morelos



### Producción Pecuaria, Ganado en Carne en Canal

Municipio	Especie	Volumen	Peso	Precio	Valor (Miles de pesos)
Ecatepec de Morelos	Porcino	87	71.42	56.17	4,866.12
	Bovino	58	210.442	92.73	5,385.77
	Ave	5.21	1.764	37.89	197.42
	Ovino	2	20.584	93.35	147.96
<b>Total</b>		<b>152</b>			<b>10,597.27</b>

### Producción Pecuaria, Otros Productos

Municipio	Especie	Producto	Volumen	Precio	Valor (Miles de pesos)
Ecatepec de Morelos	Bovino	Leche*	351	8.08	2,832.39
	Ave	Huevo plato	75	21.24	1,594.72
<b>Total</b>					<b>4,427.11</b>

\*Miles de litros

### Producción Pecuaria, Ganado en Pie

Municipio	Especie	Volumen	Peso	Precio	Valor (Miles de pesos)
Ecatepec de Morelos	Bovino	119	431.80	42.67	5,085.17
	Porcino	114	93.92	36.45	4,152.56
	Ave	7	2.31	27.70	189.05
	Ovino	3	39.56	45.95	139.95
<b>Total</b>		<b>243</b>			<b>9,566.73</b>

Año: 2022

Producción: Acuacultura

Municipio: Ecatepec de Morelos



## PROBOSQUE

Superficie reforestada y número de plantas por grupo de especie

Municipio	Superficie reforestada (Hectáreas)	Total de plantas	Coníferas			Latifoliadas
			Pino	Cedro	Otras	Otras
<b>Ecatepec de Morelos</b>		27,035	1662	481	551	24,341