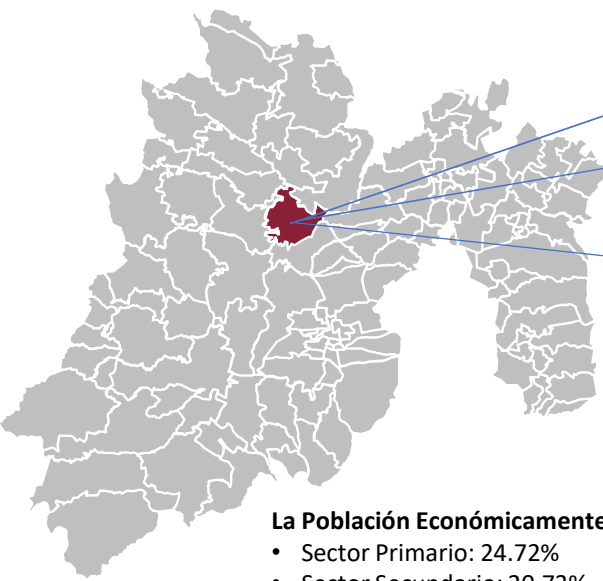




Jiquipilco

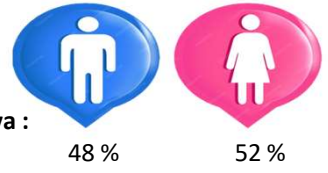
• Total 80 Localidades.

- Temperatura: Durante el transcurso del año, varía de 0 °C a 23 °C y rara vez baja a menos de -3 °C o sube a más de 26 °C.
- Clima: Templado subhúmedo.



Elevación: 2 750 m. s. n. m
Superficie: 277.29 km²

Población: 76,826



La Población Económicamente Activa :

- Sector Primario: 24.72%
- Sector Secundario: 20.73%
- Sector Terciario: 54.42%

Jiquipilco: (del náhuatl Xiquipilli, "alforjas" y co, "lugar", "lugar de costales o alforjas")

El PIB del Sector Primario es de 346.13 MDP.

Hectáreas Sembradas
16,632.50

Agrícola
102,427.92
Tonelada

423,753,010.97

Gruesas Flor
14,460.00

3,452,325.00

Maguey Pulquero
2,049.60
Miles de litros.

7,276,756.37

434,482,092.34

Valor de Producción Agrícola, Florícola y Litros



Especie	Volumen (ton.)	Valor (Miles de Pesos)
Bovino	936.09	81,971.73
Ave	208.19	8,558.15
Ovino	178.84	18,843.61




Especie	Producto	Volumen (ton.)	Valor (Miles de Pesos)
Ave	Huevo Plato	133.39	4,637.94



Especie	Producto	Volumen (Miles de Litros)	Valor (Miles de Pesos)
Bovino	Leche	5,302.57	52,534.57



Especie	Volumen (Kg.)	Valor (Pesos)
Carpa	939,400.00	65,758,000.00
Carpa Herbivora	116,666.67	8,166,666.67
Trucha	5,999.00	419,930.00



Superficie Reforestada	Pino	Oyamel	Cedro	Otras
2.9	47,320	2,020	1,399	5,450

Jiquipilco: De todas sus variedades de cultivos resalta la producción en toneladas de **avena forrajera, maíz grano y gladiola.**



Miles 179,639.73

Pecuario
Incluye todos los productos pecuarios



74,671,263.33

Acuícola

56,989

Forestal
Plantas

Año: cierre 2023 (SIAP)

Producción Agrícola

Ciclo: Año Agrícola (OI + PV)

Modalidad: Riego + Temporal

Municipio: Jiquipilco

Toneladas



Ciclo	Modalidad	Nombre del Cultivo	Superficie (Hectáreas)			Volumen Producción	Rendimiento	Precio medio Rural	Valor Producción (\$)
			Sembrada	Cosechada	Siniestrada				
Primavera-Verano	Riego	Avena forrajera en verde	1,297.00	1,297.00	0	23,268.18	17.94	799.00	18,591,275.82
Primavera-Verano	Riego	Maíz grano	6,400.00	6,400.00	0	22,912.00	3.58	8,200.00	187,878,400.00
Primavera-Verano	Temporal	Maíz grano	6,300.00	6,300.00	0	18,837.00	2.99	8,200.00	154,463,400.00
Primavera-Verano	Riego	Maíz forrajero en verde	295.00	295.00	0	15,694.00	53.20	1,091.86	17,135,650.84
Primavera-Verano	Temporal	Avena forrajera en verde	598.00	598.00	0	9,837.10	16.45	740.00	7,279,454.00
Perennes	Riego	Pastos y praderas	125.00	125.00	0	4,320.00	34.56	557.51	2,408,443.20
Primavera-Verano	Temporal	Maíz forrajero en verde	46.00	46.00	0	2,149.58	46.73	1,199.00	2,577,346.42
Primavera-Verano	Riego	Triticale grano	220.00	220.00	0	1,071.40	4.87	3,505.68	3,755,985.55
Primavera-Verano	Temporal	Avena grano	546.00	546.00	0	928.20	1.70	4,290.00	3,981,978.00
Otoño-Invierno	Riego	Avena forrajera en verde	35.00	35.00	0	603.75	17.25	700.00	422,625.00
Primavera-Verano	Temporal	Triticale grano	180.00	180.00	0	594.00	3.30	3,252.88	1,932,210.72
Primavera-Verano	Riego	Hongos, setas y champiñones	7.00	7.00	0	569.10	81.30	18,200.00	10,357,620.00
Primavera-Verano	Riego	Tomate verde	27.00	27.00	0	430.11	15.93	7,250.00	3,118,297.50
Primavera-Verano	Riego	Haba verde	38.00	38.00	0	328.32	8.64	7,906.48	2,595,855.51
Primavera-Verano	Temporal	Papa	19.50	19.50	0	289.97	14.87	10,105.63	2,930,329.53
Primavera-Verano	Riego	Avena grano	144.00	144.00	0	266.40	1.85	4,290.00	1,142,856.00
Primavera-Verano	Riego	Papa	10.00	10.00	0	198.60	19.86	12,083.03	2,399,689.76
Otoño-Invierno	Riego	Haba verde	7.00	7.00	0	71.89	10.27	7,056.00	507,255.84
Otoño-Invierno	Riego	Triticale grano	18.00	18.00	0	58.32	3.24	4,704.00	274,337.28
Total			16,312.50	16,312.50	0	102,427.92	358.53	104,131.07	423,753,010.97

Año: cierre 2023 (SIAP)
Producción Agrícola
Ciclo: Año Agrícola (OI + PV)
Modalidad: Riego + Temporal
Municipio: Jiquipilco
Miles de lts.



			Superficie (Hectáreas)						
Ciclo	Modalidad	Nombre del Cultivo	Sembrada	Cosechada	Siniestrada	Volumen Producción	Rendimiento	Precio medio Rural	Valor Producción (\$)
Perennes	Temporal	Maguey pulquero (miles de lts.)	300.00	105.00	0	2,049.60	19.52	3,550.33	7,276,756.37
Total			300.00	105.00	0	2,049.60	19.52	3,550.33	7,276,756.37

Año: cierre 2023 (SIAP)
Producción Agrícola
Ciclo: Año Agrícola (OI + PV)
Modalidad: Riego + Temporal
Municipio: Jiquipilco
Gruesa

			Superficie (Hectáreas)						
Ciclo	Modalidad	Nombre del Cultivo	Sembrada	Cosechada	Siniestrada	Volumen Producción	Rendimiento	Precio medio Rural	Valor Producción (\$)
Primavera-Verano	Riego	Gladiola (gruesa)	20.00	20.00	0	14,460.00	723.00	238.75	3,452,325.00
Total			20.00	20.00	0	14,460.00	723.00	238.75	3,452,325.00

Año: 2023

Producción: Pecuaría

Municipio: Jiquipilco



Producción Pecuaría, Ganado en Carne en Canal

Municipio	Especie	Volumen	Peso	Precio	Valor (Miles de pesos)
Jiquipilco	Bovino	936.09	244.99	87.57	81,971.73
	Ave	208.19	1.87	41.11	8,558.15
	Ovino	178.84	22.94	105.36	18,843.61
	Porcino	140.81	80.46	53.17	7,487.14
	Guajolote	82.28	6.30	64.03	5,267.75
	Caprino	2.62	21.15	78.80	206.62
Total		1,548.84	377.71	430.04	122,335.01

Producción Pecuaría, Otros Productos

Municipio	Especie	Producto	Volumen	Precio	Valor (Miles de pesos)
Jiquipilco	Bovino	Leche*	5,302.57	9.91	52,534.57
	Ave	Huevo plato	133.39	34.77	4,637.94
	Ovino	Lana	30.80	2.72	83.88
	Abeja	Miel	0.89	52.43	46.45
	Abeja	Cera	0.03	67.36	1.89
Total			5,467.68	167.19	57,304.72

* Miles de Litros

Producción Pecuaría, Ganado en Pie

Municipio	Especie	Volumen	Peso	Precio	Valor (Miles de pesos)
Jiquipilco	Bovino	1,812.85	474.44	43.03	78,014.54
	Ovino	343.78	44.10	49.23	16,923.00
	Ave	289.36	2.59	28.03	8,111.01
	Porcino	185.25	105.86	37.40	6,928.50
	Guajolote	111.50	8.54	38.77	4,322.17
	Caprino	5.22	42.11	35.93	187.64
Total		2,747.95	677.65	232.39	114,486.85

Superficie Reforestada y Número de Plantas por grupo de Especie según Municipio

Clave	Municipio	Superficie reforestada (Hectáreas)	Total de plantas	Coníferas				Latifoliadas	
				Pino	Oyamel	Cedro	Otras	Encino	Otras
47	Jiquipilco	2.90	56,989	47,320	2,020	1,399	0	800	5,450

Volumen de la Producción Forestal Maderable por grupo de Especie según Municipio

(Metros Cúbicos en Rollo)

Clave	Municipio	Total	Coníferas			Latifoliadas	
			Pino	Oyamel	Cedro	Encino	Otras (Especificar)
47	Jiquipilco	18	18	0	0	0	0

Valor de la Producción Forestal Maderable por grupo de Especie según Municipio (Miles de pesos)

Clave	Municipio	Total	Coníferas			Latifoliadas	
			Pino	Oyamel	Cedro	Encino	Otras
47	Jiquipilco	23	23	0	0	0	0

Volumen de la Producción Forestal Maderable por Municipio Demarcación Territorial según grupo de Productos

(Metros cúbicos rollo)

Clave	Municipio	Total	Carbón	Celulósicos	Escuadría	Leña
47	Jiquipilco	18	0	0	18	0

Valor de la Producción Forestal Maderable por Municipio demarcación Territorial según grupo de Productos

(Miles de pesos)

Clave	Municipio	Total	Carbón	Celulósicos	Escuadría	Leña
47	Jiquipilco	23	0	0	23	0

Año: 2023

Producción: Acuicultura

Municipio: Jiquipilco



Producción de crías por especie según municipio 2023

Municipio	Total	Tilapia	Carpa	Carpa herbivora	Charal	Bagre	Lobina	Trucha	Rana Toro
Jiquipilco	4,571,710	20,000	4,026,000	500,000	0	0	0	25,710	0

Volumen de la producción pesquera de acuicultura por especie según municipio 2023 (Kilogramos)

Municipio	Total	Tilapia	Carpa	Carpa herbivora	Charal	Bagre	Lobina	Trucha	Rana Toro
Jiquipilco	1,066,732.333	4,666.667	939,400.000	116,666.667	0.000	0.000	0.000	5,999.000	0.000

Valor de la producción pesquera de acuicultura por especie según municipio 2023 (Pesos)

Municipio	Total	Tilapia	Carpa	Carpa herbivora	Charal	Bagre	Lobina	Trucha	Rana Toro
Jiquipilco	\$74,671,263.33	\$326,666.67	\$65,758,000.00	\$8,166,666.67	\$0.00	\$0.00	\$0.00	\$419,930.00	\$0.00