



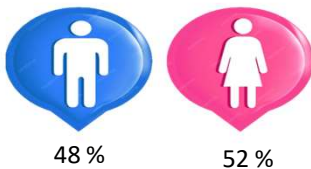
Morelos

• Total 36 Localidades.

- Temperatura: La temperatura media anual es de 15 °C, con una máxima de 37 °C y una mínima de 3 °C.
- Clima: Templado subhúmedo.

Elevación: 2 712 m. s. n. m
Superficie: 220,06 km²

Población: 33,164



La Población Económicamente Activa :

- Sector Primario: 39.22%
- Sector Secundario: 16.17%
- Sector Terciario: 44.7%

Morelos: El nombre del estado proviene de José María Morelos y Pavón, destacado militar insurgente durante la Guerra de Independencia.

El PIB del Sector Primario es de 189.13 MDP.



250,098,907.78

Valor de Producción Agrícola

Hectáreas Sembradas

9,269.50

Agrícola

52,330.97


Tonelada



Especie	Volumen (ton.)	Valor (Miles de Pesos)
Bovino	492.32	44,524.24
Ave	142.07	5,916.24
Ovino	133.29	13,780.13




Especie	Producto	Volumen (ton.)	Valor (Miles de Pesos)
Ave	Huevo Plato	78.71	2,695.81



Especie	Producto	Volumen (Miles de Litros)	Valor (Miles de Pesos)
Bovino	Leche	1,960.77	18,678.40



Especie	Volumen (Kg.)	Valor (Pesos)
Trucha	3,033.33	212,333.33
Carpa	466.67	32,666.67
Tilapia	466.67	32,666.67



Superficie Reforestada	Pino	Oyamel	
58.82	75,402	1000	
	Cedro	Encino	Otras
	7,620	2,150	7,160

Morelos: de todas sus variedades de cultivos resalta la producción en toneladas de **maíz grano, tomate rojo y avena grano.**



Miles 92,699.40

Pecuario
Incluye todos los productos pecuarios



277,666.67

Acuícola

93,332

Forestal Plantas

Año: cierre 2023 (SIAP)

Producción Agrícola

Ciclo: Año Agrícola (OI + PV)

Modalidad: Riego + Temporal

Municipio: Morelos

Toneladas



Superficie (Hectáreas)

Ciclo	Modalidad	Nombre del Cultivo	Sembrada	Cosechada	Siniestrada	Volumen Producción	Rendimiento	Precio medio Rural	Valor Producción (\$)
Primavera-Verano	Temporal	Avena forrajera en verde	1,125.00	1,125.00	0	18,900.00	16.80	826.76	15,625,764.00
Primavera-Verano	Temporal	Maíz grano	6,380.00	6,380.00	0	16,269.00	2.55	8,900.00	144,794,100.00
Primavera-Verano	Temporal	Maíz forrajero en verde	124.00	124.00	0	5,619.68	45.32	1,250.00	7,024,600.00
Primavera-Verano	Riego	Tomate rojo (jitomate)	12.50	12.50	0	4,725.00	378.00	9,642.78	45,562,135.50
Primavera-Verano	Riego	Maíz grano	663.00	663.00	0	2,645.37	3.99	8,880.74	23,492,843.17
Primavera-Verano	Temporal	Avena grano	790.00	790.00	0	1,840.70	2.33	4,269.00	7,857,948.30
Perennes	Riego	Pastos y praderas	40.00	40.00	0	1,757.20	43.93	613.64	1,078,288.21
Primavera-Verano	Temporal	Papa	10.00	10.00	0	227.40	22.74	9,800.00	2,228,520.00
Primavera-Verano	Temporal	Trigo grano	97.00	97.00	0	164.90	1.70	6,500.00	1,071,850.00
Primavera-Verano	Riego	Tomate verde	10.00	10.00	0	156.70	15.67	7,950.00	1,245,765.00
Primavera-Verano	Temporal	Cebada grano	18.00	18.00	0	25.02	1.39	4,680.00	117,093.60
Total			9,269.50	9,269.50	0	52,330.97	534.42	63,312.92	250,098,907.78

Año: 2023

Producción: Pecuaría

Municipio: Morelos



Producción Pecuaría, Ganado en Carne en Canal

Municipio	Especie	Volumen	Peso	Precio	Valor (Miles de pesos)
Morelos	Bovino	492.32	237.83	90.44	44,524.24
	Ave	142.07	1.84	41.64	5,916.24
	Ovino	133.29	23.11	103.39	13,780.13
	Porcino	71.58	80.43	53.91	3,859.35
	Guajolote	46.76	6.15	64.33	3,007.97
	Caprino	1.19	21.66	78.56	93.57

Total		887.20	371.02	432.27	71,181.49
--------------	--	---------------	---------------	---------------	------------------

Producción Pecuaría, Otros Productos

Municipio	Especie	Producto	Volumen	Precio	Valor (Miles de pesos)
Morelos	Bovino	Leche*	1,960.77	9.53	18,678.40
	Ave	Huevo plato	78.71	34.25	2,695.81
	Ovino	Lana	41.42	2.64	109.30
	Abeja	Miel	0.61	54.01	33.16
	Abeja	Cera	0.02	65.42	1.24

Total		2,081.53	165.85	21,517.91
--------------	--	-----------------	---------------	------------------

* Miles de Litros

Producción Pecuaría, Ganado en Pie

Municipio	Especie	Volumen	Peso	Precio	Valor (Miles de pesos)
Morelos	Bovino	949.98	458.93	44.82	42,580.57
	Ovino	254.55	44.14	49.19	12,521.96
	Ave	198.33	2.57	28.24	5,601.05
	Porcino	93.90	105.50	36.51	3,428.22
	Guajolote	63.47	8.35	39.43	2,502.86
	Caprino	2.32	42.15	37.21	86.25

Total		1,562.55	661.63	235.40	66,720.91
--------------	--	-----------------	---------------	---------------	------------------

Superficie Reforestada y Número de Plantas por grupo de Especie según Municipio

Clave	Municipio	Superficie reforestada (Hectáreas)	Total de plantas	Coníferas				Latifoliadas	
				Pino	Oyamel	Cedro	Otras	Encino	Otras
56	Morelos	58.82	93,332	75,402	1,000	7,620	0	2,150	7,160

Volumen de la Producción Forestal Maderable por grupo de Especie según Municipio

(Metros Cúbicos en Rollo)

Clave	Municipio	Total	Coníferas			Latifoliadas	
			Pino	Oyamel	Cedro	Encino	Otras (Especificar)
56	Morelos	136	37	0	0	99	0

Valor de la Producción Forestal Maderable por grupo de Especie según Municipio (Miles de pesos)

Clave	Municipio	Total	Coníferas			Latifoliadas	
			Pino	Oyamel	Cedro	Encino	Otras
56	Morelos	15	5	0	0	10	0

Volumen de la Producción Forestal Maderable por Municipio Demarcación Territorial según grupo de Productos

(Metros cúbicos rollo)

Clave	Municipio	Total	Carbón	Celulósicos	Escuadría	Leña
56	Morelos	136	0	0	0	136

Valor de la Producción Forestal Maderable por Municipio demarcación Territorial según grupo de Productos

(Miles de pesos)

Clave	Municipio	Total	Carbón	Celulósicos	Escuadría	Leña
56	Morelos	15	0	0	0	15

Año: 2023

Producción: Acuicultura

Municipio: Morelos



Producción de crías por especie según municipio 2023

Municipio	Total	Tilapia	Carpa	Carpa herbivora	Charal	Bagre	Lobina	Trucha	Rana Toro
Morelos	17,000	2,000	2,000	0	0	0	0	13,000	0

Volumen de la producción pesquera de acuicultura por especie según municipio 2023 (Kilogramos)

Municipio	Total	Tilapia	Carpa	Carpa herbivora	Charal	Bagre	Lobina	Trucha	Rana Toro
Morelos	3,966.667	466.667	466.667	0.000	0.000	0.000	0.000	3,033.333	0.000

Valor de la producción pesquera de acuicultura por especie según municipio 2023 (Pesos)

Municipio	Total	Tilapia	Carpa	Carpa herbivora	Charal	Bagre	Lobina	Trucha	Rana Toro
Morelos	\$277,666.67	\$32,666.67	\$32,666.67	\$0.00	\$0.00	\$0.00	\$0.00	\$212,333.33	\$0.00