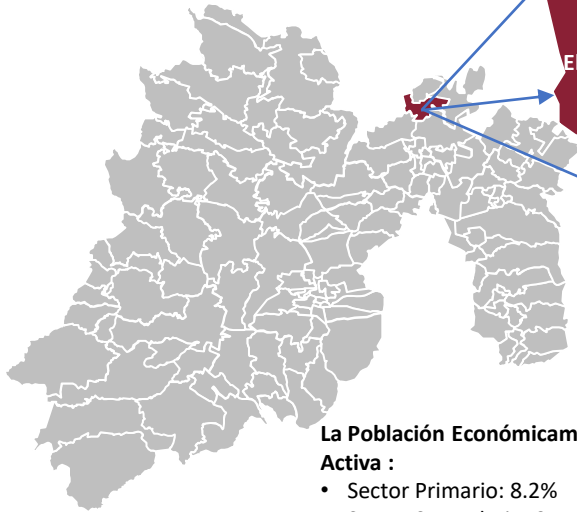


# Tequixquiac

- Temperatura: Promedio Anual de 26 °C.
- Clima: Cálido subhúmedo

• Total 41 Localidades.



Elevación: 2 207 m.s.n.m.  
Superficie: 96.42 km<sup>2</sup>

**Población: 39,489**



**La Población Económicamente Activa :**

- Sector Primario: 8.2%
- Sector Secundario: 34.4%
- Sector Terciario: 55.9%

48.9%      51.1%

El PIB del Sector Primario es de 131.4 MDP.

**Tequixquiac:** Proviene de la lengua náhuatl. Es un vocablo aglutinado que se compone de tres palabras: *tequixqui(tl)* > 'tequesquite' (carbonato de sosa), *a(tl)* > 'agua' y *-c* > partícula locativa. Por lo tanto se traduce como 'Lugar de aguas salitrosas o tequexquitosas. En *otomí* se traduce como *Nithehe* (que significa *Lugar de agua de Tequexquite*, N = lugar, the = tequesquite, y dehe= agua).

**Hectáreas Sembradas**  
**5,475**


**Agrícola**  
**84,920**  
Tonelada

**104,736,178**


**Valor de Producción Agrícola**



**Texisquiac:** De todas sus variedades de cultivos resalta la producción de **alfalfa verde, maíz forrajero, avena forrajera, maíz grano, tomate rojo, avena grano, trigo grano, y frijol.**



Especie	Volumen (ton.)	Valor (Miles de Pesos)
Bovino	547.74	53,438.40
Ave	336.83	13,531.80
Porcino	93.05	5,398.70



Especie	Producto	Volumen (ton.)	Valor (Miles de Pesos)
Ave	Huevo Plato	96.74	2,028.34



Especie	Producto	Volumen (Miles de Litros)	Valor (Miles de Pesos)
Bovino	Leche	14,382	107,004



Especie	Volumen (ton.)	Valor (Pesos)
Mojarra	91.67	8,251,110
Carpa	108.2	6,492,420



	Pino	Cedro	Otras
	1,600	300	2,300

**183,429,580**

**Pecuario**  
Incluye todos los productos pecuarios

**14,743,530**

**Acuícola**  
Incluye todas las Especies Acuícolas

**Sin inversión Forestal**



FUENTE: Elaborado por la Subdirección de Información y Estadística y Departamento de Análisis y Estadística de la Secretaría del Campo; con datos del Servicio de Información Agroalimentaria y Pesquera (SIAP) Cierre 2022 y Estadística Básica Municipal del Estado de México 2022 del IGECEM.

Año: cierre 2022 (SIAP)

Producción Agrícola

Ciclo: Año Agrícola (OI + PV)

Modalidad: Riego + Temporal

Municipio: Tequixquiac

Toneladas



## Producción Agrícola

Ciclo	Modalidad	Nombre del cultivo	Superficie (Hectáreas)			Volumen producción	Rendimiento	Precio medio rural	Valor producción (\$)
			Sembrada	Cosechada	Siniestrada				
Perennes	Riego	Alfalfa verde	518.00	518.00	0.00	43,003.17	83.02	428.15	18,411,807.24
Primavera-Verano	Riego	Maíz forrajero en verde	348.00	348.00	0.00	24,255.60	69.70	588.21	14,267,386.48
Otoño-Invierno	Riego	Avena forrajera en verde	299.00	299.00	0.00	6,310.00	21.10	449.25	2,834,767.50
Primavera-Verano	Temporal	Maíz grano	3,412.00	3,197.00	215.00	5,834.73	1.83	7,895.24	46,066,594.70
Primavera-Verano	Riego	Avena forrajera en verde	136.00	136.00	0.00	2,502.40	18.40	517.68	1,295,442.43
Primavera-Verano	Riego	Maíz grano	308.00	308.00	0.00	1,678.60	5.45	7,706.87	12,936,751.98
Primavera-Verano	Riego	Tomate rojo (jitomate)	2.10	2.10	0.00	804.30	383.00	7,191.10	5,783,801.73
Primavera-Verano	Temporal	Avena grano	147.00	147.00	0.00	230.79	1.57	5,023.33	1,159,334.33
Primavera-Verano	Temporal	Trigo grano	80.01	80.01	0.00	120.02	1.50	5,146.22	617,649.32
Primavera-Verano	Temporal	Cebada grano	124.00	124.00	0.00	111.60	0.90	5,102.00	569,383.20
Primavera-Verano	Temporal	Frijol	87.00	87.00	0.00	44.30	0.51	15,116.97	669,681.90
Primavera-Verano	Temporal	Triticale grano	14.00	14.00	0.00	24.78	1.77	4,987.00	123,577.86
<b>Total</b>			<b>5,475.11</b>	<b>5,260.11</b>	<b>215.00</b>	<b>84,920.29</b>			<b>104,736,178.67</b>

## Producción Pecuaria, Ganado en Carne en Canal

Municipio	Especie	Volumen	Peso	Precio	Valor (Miles de pesos)
Tequixquiac	Bovino	547.75	215.06	97.56	53,438.40
	Ave	336.84	1.65	40.17	13,531.80
	Porcino	93.06	72.08	58.02	5,398.70
	Ovino	78.82	20.58	93.06	7,334.52
	Guajolote	7.28	7.66	70.77	515.31
	Caprino	1.06	17.67	76.36	80.94
<b>Total</b>		1,064.80			80,299.67

## Producción Pecuaria, Otros Productos

Municipio	Especie	Producto	Volumen	Precio	Valor (Miles de pesos)
Tequixquiac	Bovino	*Leche	14,382.30	7.44	107,004.00
	Ave	Huevo plato	96.74	20.97	2,028.34
<b>Total</b>					109,032.34

\* Miles de litros

## Producción Pecuaria, Ganado en Pie

Municipio	Especie	Volumen	Peso	Precio	Valor (Miles de pesos)
Tequixquiac	Bovino	1,010.64	396.80	50.85	51,393.50
	Ave	435.30	2.13	30.53	13,287.70
	Ovino	152.27	39.77	45.67	6,953.81
	Porcino	123.38	95.57	37.26	4,597.66
	Guajolote	9.83	10.34	50.18	493.22
	Caprino	2.10	34.93	37.28	78.14
<b>Total</b>		1,733.52			76,804.03

Año: 2022

Producción: Acuicultura

Municipio:



### Volumen de la producción pesquera de acuicultura por especie (Toneladas)

Municipio	Total	Mojarra	Carpa
<b>Tequixquiac</b>	199.886	91.679	108.207

### Valor de la producción pesquera de acuicultura por especie según municipio (Valor en pesos)

Municipio	Total	Mojarra	Carpa
<b>Tequixquiac</b>	\$14,743,530.00	\$8,251,110.00	\$6,492,420.00

## PROBOSQUE

### Superficie reforestada y número de plantas por grupo de especie según municipio

Municipio	Superficie reforestada (Hectáreas)	Total de plantas	Latifoliadas		
			Pino	Encino y Madroño	Otras
<b>Tequixquiac</b>		4,200	1,600		2,300